

江苏省城乡收入差距与产业结构的发展现状研究

曹玲玲

(宿迁学院 经济贸易系 江苏 宿迁 223800)

摘要: 改革开放以来,江苏省的产业结构不断升级,但与此同时城乡居民收入差距却日益扩大。文章重点分析了江苏省产业结构和城乡收入差距的发展现状,从理论和实证两个方面研究产业结构对城乡居民收入差异的影响。提出了加速推动产业结构的升级,建立健全农村各项体制制度的相关政策建议。

关键词: 城乡收入差异; 产业结构; 政策建议

中图分类号: F121.3 **文献标识码:** A **文章编号:** 2095 - 0098(2014) 03 - 0061 - 05

一、产业结构对城乡收入差距影响的理论依据

美国经济学家库兹涅茨在 1955 年指出部门之间存在较大的收入差距,将会导致劳动力持续不断地从低收入群体中流向高收入群体,高收入群体劳动力越多,那么高收入阶层收入份额增加而低收入阶层收入份额将不断被压缩,两极分化程度不断恶化。但是当农业就业比重下降到一定程度时,这种状况将发生转变,低收入群体中吸纳了原来中收入群体的成员,使得低收入群体平均收入得到提高,两极分化得到缓解。与此同时,如果高收入群体收入持续高速增长的话只会使两极分化不断加深。^[1 2]

库兹涅茨倒 U 曲线是基于私有制经济的,中国学者陈宗胜开创了公有制经济下收入分配倒 U 曲线,指出城乡收入差距将必然经历一个先扩大而后才缩小的过程。大量的专家学者通过实践证明,中国现在正处于倒 U 曲线的前中期阶段。因此如何预测倒 U 曲线的拐点,是所有业界人士所关注的核心热点问题。

但是随着现在农民工不断的外出打工,伴随着体力劳动者急缺的现象,农民工的收入有了质的提高,这样低收入群体人均资本积累势必会上升,而中高收入群体人均资本积累增长速度会放缓。产业结构的调整就是通过产业间劳动者的资本-劳动比和产业生产力影响城乡收入的差距。

二、江苏城乡居民收入与产业结构发展历程

(一) 江苏省城乡居民收入发展现状

近年来江苏省的经济保持高速增长的态势,各项经济指标位居全国前列,促使江苏居民收入水平大幅度的提高。但是在高速增长的背后却隐藏着江苏省城乡居民收入差距也日益严峻。城乡居民收入差距居高不下,并呈现出增长的态势。城乡收入比重从 1993 年的 2.19 倍增长到了 2.43 倍,超出国际公认城乡收入比重 2 的标准。农村居民收入 2012 年的水平才与城镇居民可支配收入 2005 年的水平,落后了 7-8 年的时间。从图 1-1 中我们看出,江苏省城乡收入比重一直处在全国城乡收入比重的下方,说明江苏省城乡收入差距远低于全国平均水平。两条图线轨迹几乎相同,说明与地方特色的惠农支农政策,国家政策影响力度更为显著。城乡居民收入比重逐步增加将会不断的加大贫富差距,这不仅会造成很多社会问题和民众心理失衡现象,还会制约江苏省产业结构的升级。

收稿日期: 2014 - 03 - 19

基金项目: 2013 年江苏省统计局调查队项目: 江苏居民收入消费与转型升级研究

作者简介: 曹玲玲(1983 -), 江苏宿迁人, 讲师, 研究方向为区域经济与金融计量。

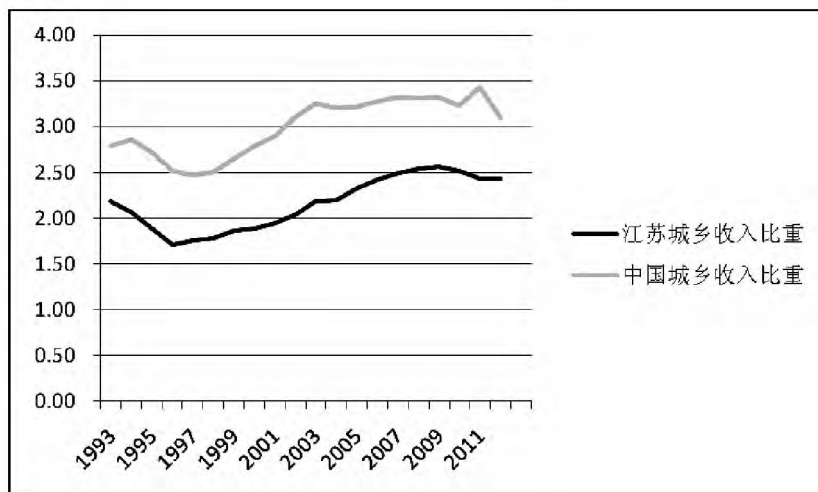


图 1-1 中国与江苏城乡收入比重比较图

表 1-1 江苏省城乡居民收入变动情况

年份	城镇居民人均可支配收入(元)	城镇居民可支配收入增长率(%)	农村居民人均纯收入(元)	农村居民可支配收入增长率(%)	城乡收入绝对差	城乡收入比重
1993	2774		1267		1507	2.19
1994	3779	36.23	1832	44.59	1947	2.06
1995	4634	22.63	2457	34.12	2177	1.89
1996	5186	11.91	3029	23.28	2157	1.71
1997	5765	11.16	3270	7.96	2495	1.76
1998	6018	4.39	3377	3.27	2641	1.78
1999	6538	8.64	3495	3.49	3043	1.87
2000	6800	4.01	3595	2.86	3205	1.89
2001	7375	8.46	3785	5.29	3590	1.95
2002	8178	10.89	3996	5.57	4182	2.05
2003	9262	13.26	4239	6.08	5023	2.18
2004	10482	13.17	4754	12.15	5728	2.20
2005	12319	17.53	5276	10.98	7043	2.33
2006	14084	14.33	5813	10.18	8271	2.42
2007	16378	16.29	6561	12.87	9817	2.50
2008	18680	14.06	7357	12.13	11323	2.54
2009	20552	10.02	8004	8.79	12548	2.57
2010	22944	11.64	9118	13.92	13826	2.52
2011	26341	14.81	10805	18.50	15536	2.44
2012	29677	12.66	12202	12.93	17475	2.43

数据来源:江苏省统计年鉴

江苏省城乡收入差距呈现阶段性发展过程:

第一阶段(1993-1996年):城乡居民收入比重逐年降低,在此阶段城乡居民收入增长速度也不断萎缩,农村居民纯收入增长速度高于城镇居民可支配收入增长率。在此阶段,中国改革开放进入新时期,体制发生了重大转变,收入的来源不断扩宽,使得城乡居民收入处于高速增长。城镇居民由于其资本、技术等优势,使得其收入远远高于农村居民纯收入。与此同时,国家相应的推出很多惠农、支农政策。其中最为重要的就是1996年国家开始对农村税费的改革,使得农民减轻了很多负担。江苏省严格履行党中央的指示,减免了农村粮食所得税。这也是导致城乡收入比重降低的根本原因。

第二个阶段(1997-2009年):城乡居民收入比重持续放大。在该阶段,随着国民经济高速稳定增长,城乡居民收入也同步上升,但是城镇居民收入增长速度远远高于农村居民纯收入的增长速度,导致城乡收入的差距进一步放大。2009年,城乡居民收入比重一度高达2.57倍。导致城乡收入比重逐步放大的原因主要由农民收入基础水平过低,农业产品价格的上升使得农业生产效益并不乐观;农民收入来源有限;持续的自

然灾害也是导致该结果的一个重要因素。虽然在此期间政府关于增加农民收入出台了一些重要措施,但是效果并没有明显得到改善。

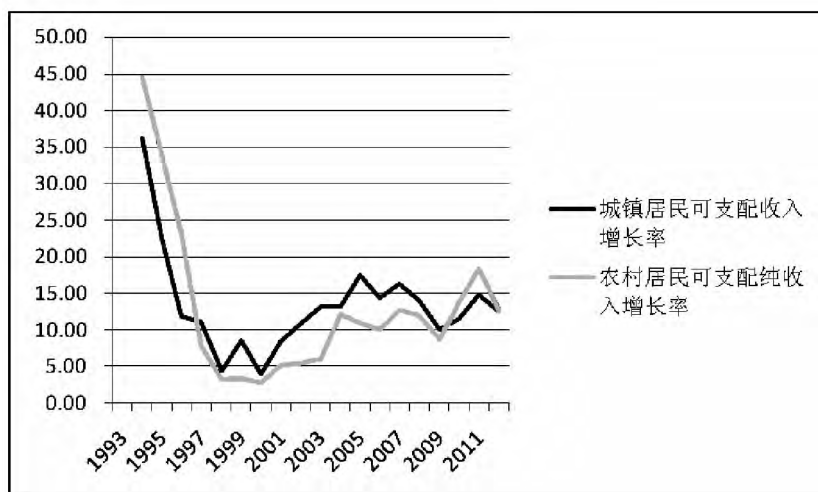


图 1-2 城乡居民收入增长率趋势图

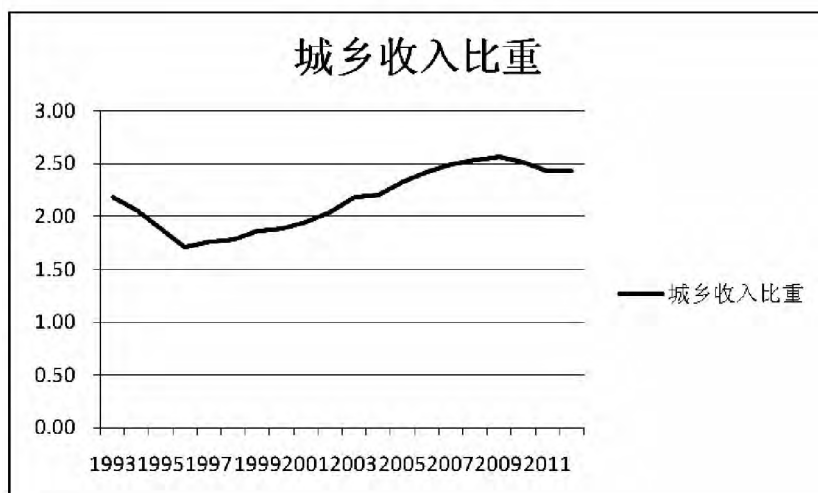


图 1-3 城乡收入比重时序图

第三个阶段:2010 年至今,城乡收入差距开始回落。2010 年新的惠农政策推出了十余项帮扶农民,比如增加粮食补贴、提高粮食收购价格、加强农产品市场调控、加强农村金融服务等等。因此缩小城乡收入差距在该阶段得到了各界的支持和关注。不仅中央加大了“三农”的扶持力度,江苏省更是将惠农支农提到了核心地位。提出了二十四大项,涵盖 42 小项扶持三农的政策。正是这种种的政策行之有效的实施,致使江苏省城乡居民收入比重不断回落,并且仍有保持该趋势的强劲力量。

(二) 江苏省产业结构发展历程

江苏省最近 20 年来,产业结构实现了质的飞越。1993 年江苏省第三产业在国内生产总值所占比重从 31% 发展为 2012 年的 44%,第二、三产业比重稳步上升,尤其是第三产业的比重增加明显。但是在最近五年第二产业比重下降缓慢,第三产业增长速度在放缓,产业结构优化动力受阻。图 1-4 的曲线显示近年来江苏省的第一产业比重逐年下降,并且第三产业比重一直低于第二产业比重,说明江苏的第三产业还有巨大发展空间。 $H1$ 、 $H2$ 、 $H3$ 分别代表第一、第二、第三产业比重, $HR = \text{第一产业比重} / \text{第三产业比重}$ 代表产业结构。^[3]由图 1-4 显示 HR 值具有下降趋势,表明江苏产业结构在不断的优化,但近几年产业优化速度放缓。

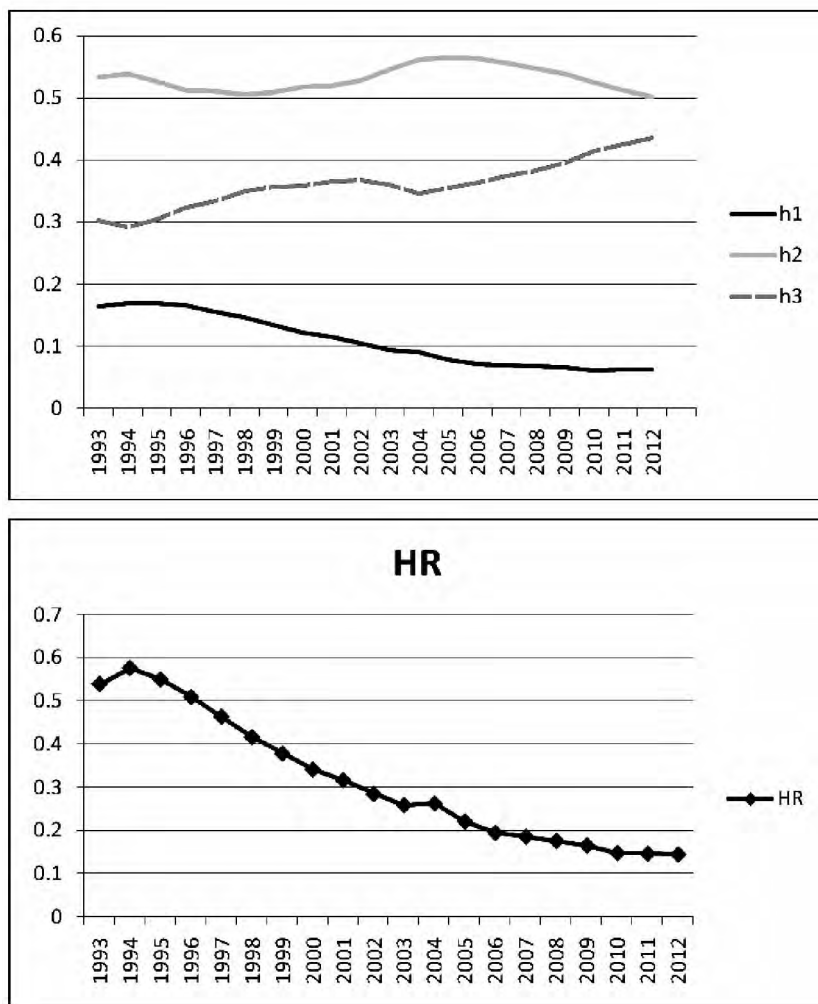


图 1-4 H1、H2、H3 以及产业结构时序图

三、政策建议

(一) 加速推动产业结构的升级优化

第一,加大对第一产业——农业的扶持力度,进一步增加农民纯收入。增加农民收入是最为有效的减少城乡收入差距的方法。在理论分析中,我们看出在高收入群体收入增加相对稳定而农民收入增加的情况下,城乡居民收入的差距将会减小。具体而言,政府应该进一步完善各项惠农政策,加大对农民和农民收入的支持保护力度;要不断的增加农业投入总量,将科技引入到农业生产领域;发现农村融资的问题,为其提供一系列匹配并行之有效的融资形式,提高农民收入,不断提升农业的核心竞争力;大力发挥政府的财政政策,对相对落后的地区要加强财政帮扶,建立长期有效的财政支农机制,保证农业向着更好的方向发展;与此同时还需要积极稳妥地推动农业产业化的进程,解决农村闲余劳动力的就业问题。

第二,加快江苏以工业为核心的第二产业的发展,保证第二产业在国内生产总值中的比重保持在 50% 附近的水平。只有坚实的第二产业作为支撑,才能保证江苏经济持续繁荣。江苏省具有先进的重工业基础和与之相符的技术和融资规模,为该产业持续发展带来有利条件,在第二产业内部结构优化过程中,建立以电子通讯设备制造业为龙头、自主创新技术和高新技术产业比重高和保持传统产业优势的现代工业结构。保持轻工业的产业出口优势,培育高新技术产品出口模式,不断为农业提供就业机会,提高其个人收入。

第三,完善第三产业的发展,就要适度提高第三产业在国内生产总值的比重。严格履行江苏省“十二五”关于产业结构调整的任务,培育区域性综合服务功能就是要不断在落后的苏北地区基础设施的覆盖率,形成以现代服务业为主的第三产业发展模式。要想提高农村居民的收入,就要大力拓展餐饮、住宿、物流等传统服务业,为广大的农民提供就业机会。

第四,打破城乡二元经济的壁垒,推进城乡一体化的进程。城乡发展一体化是解决城乡居民收入失衡的重要措施。只有不断的推动城镇化的进程,产业结构的调整才能顺利得以实现。^[4]

(二) 建立健全农村各项体制制度

产业结构的优化可以适度的缩小城乡收入的差距,但是要想从根本上缩小城乡收入的差距,还需要完善农村的各项体制,以从根源上减轻农民负担、提高农民的纯收入。

第一,健全农村社会保障体系。农村的社会保障一直是中国社会保障工作的一个薄弱环节。现在的农村社会保障保障程度非常低,多数家庭还都是依靠子女养老。因此要不断的提高农村居民最低生活保障制度,对贫困居民做到尽保全保,全面实施新农保。要做好国家必须加强农村社会保障制度的法制化建设;同时还必须加大政府的财政投入。积极推动农村合作医疗,使得农民敢生病、能治病、可治好病。^[5]

第二,保证教育公平,普及农村技能培训。江苏省作为一个教育大省,但是却存在教育不平衡的现象。从长期来看,教育背景的差异将会影响城乡收入的差距。很多优秀的农村青年由于种种原因丧失了受高等教育的机会,这显然不利于缩小城乡收入的差距。因此,政府必须高度重视农村孩子的教育公平问题,一要保证所有适龄孩子都能够接受九年义务教育;二是要保证更多的农民子女接受高等教育;三是不断提供农村的技能培训,让更多的农民可以胜任高技术含量的工作,促进其收入的增收。

第三,发挥政府的再分配职能。初次分配要提高劳动报酬比重,再分配要提高居民可支配收入比重,虽然初次分配是影响城乡居民收入的主要原因,但是再分配也会对城乡居民收入产生深远影响。政府要大力发挥政府职能,促进分配的公平性。比如减少对国有企业的帮扶,一方面可以促进国企提高自身经营效率,还可以加大对低收入群体的帮助;再比如通过调节税收调节资本的再分配,使资金更多地涌入到低收入群体中。

参考文献:

- [1]李了奈,田一奔,羊健.居民收入差距与经济发展水平之间的关系分析[J].清华大学学报,1994(1):35-41.
- [2]杨蕾.城乡居民收入差距的探讨[J].企业技术开发,2010(1).
- [3]李小玉,郭文.基于面板数据的中部地区产业结构与城乡收入差距关系的实证研究[J].企业经济,2011(12).
- [4]陈嫣妮.我国城乡收入差距对产业结构的效应分析[J].企业技术开发,2009(5):34-35.
- [5]陈斌开,林毅夫.发展战略、城市化与中国城乡收入差距[J].中国社会科学,2013(4).

The Status Research of the Gap of Income Between City and Country and the Development of the Industrial Structure in Jiangsu Province

CAO Lingling

(The Department of Business and Economics, College of Suqian, Suqian, Jiangsu 223800, China)

Abstract: Since reform and opening-up, the upgrading of industrial structure in Jiangsu is improving, but at the same time, the gap of income between city and country is widening. This paper emphatically analyzes the present situation of the industrial structure and the gap of income between city and country, and studies the effects of the industrial structure on the gap of income between city and country from the view of theory and positivism. On the basis, the paper puts forward some policy recommendations in order to quicken the pace of upgrading its industrial structure and establish and perfect various rural structures and systems.

Key words: the gap of income between city and country; industrial structure; policy recommendations

(责任编辑:沈 五)